

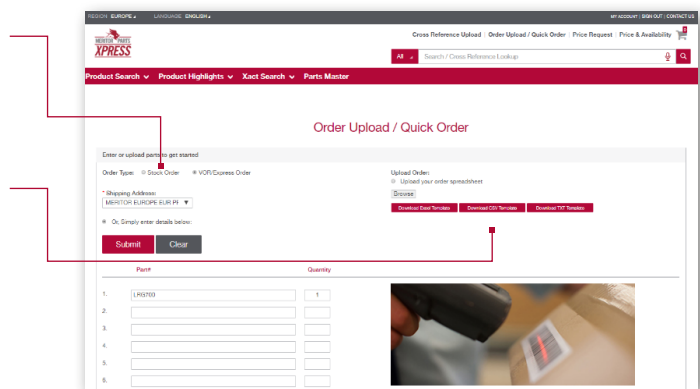
Meritor Parts Xpress

CÓMO CARGAR EL PEDIDO DE EXISTENCIAS CON CANTIDAD

Cómo:

1. Elija el tipo de **pedido de existencias**.

Descargue una de las **plantillas** facilitadas, complete sus líneas de pedidos siguiendo el formato de la plantilla, máx. 200 líneas.

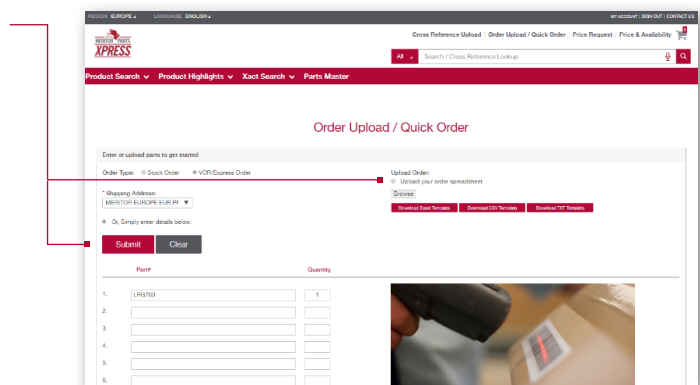


Puede guardar la **plantilla** con pedidos de piezas o pedidos programados con frecuencia y el momento en el que se realizará un nuevo pedido.

NO cambie el nombre de la plantilla.

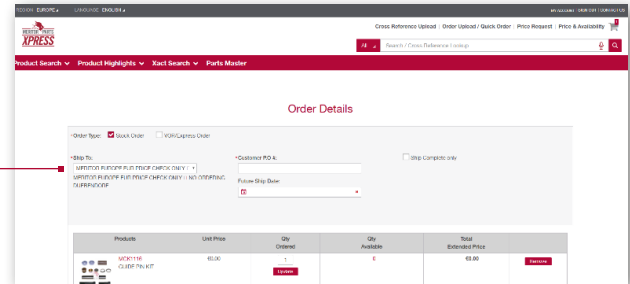
	A	B	C
1	Part Number	Quantity	Max # of lines : 200
2	MXC9102016		
3	MXC9309042	3	
4	MDP1043		
5	TT70.02.876		
6	MXC9103054	10	
7	MDP3087K		
8	TT70.02.594	8	
9	TT08.02.008		
10	TT70.09.005		
11	WSK.51.14	1	
12	MBD2079		
13	MLF8047		
14	CKSK.14.1		
15	MXC9103053		
16	WSK.63.30		
17	MCS390411		
18	BSK.62	5	
19	TT19.09.001		
20	CKSK.16.1.R		
21	SP8963		
22	MLF8191		
23	TT06.24.017		
24	MBD1105		
25	MBR6011		

Seleccione **cargar su pedido**, se le redirigirá a la cesta.

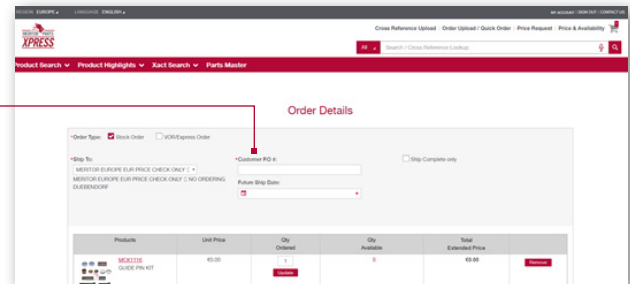


Cómo:

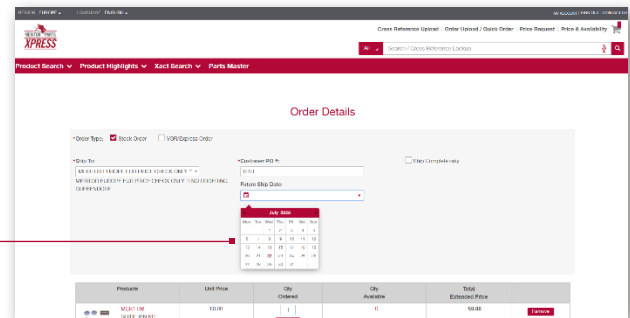
2. Seleccione la dirección de **envío a** desde el menú desplegable. Si tiene una nueva ubicación de envío para un **pedido de existencias**, póngase en contacto con su representante de atención al cliente.



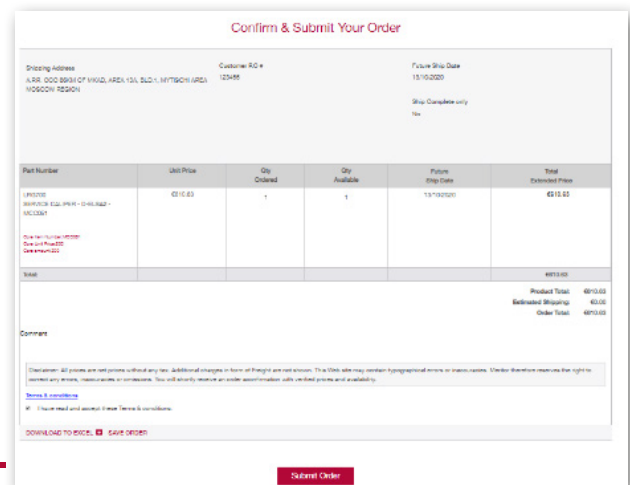
3. Añada su **número de pedido** en el campo facilitado.



4. Seleccione su **fecha de envío** requerida que tiene que concordar con su horario semanal de envío.



5. **Envíe** su pedido tras **aceptar los términos y condiciones**.



Meritor México S. de R.L. de C.V.
 Boulevard NEXXUS ADN #2505,
 Parque Industrial NEXXUS ADN,
 C.P. 65550 Ciénega de Flores,
 Nuevo León

Contáctanos al
 +52 (81) 81 50 75 78,
 servicioclientes@meritor.com
 o visita Meritor.com

©2023 Meritor, Inc.
 Publicado 09-23